








福岡青洲会病院




訪問リハビリ



福岡青洲会病院 ホームページ

検索




■ 訪問リハビリとは

理学療法士(PT)、作業療法士(OT)、言語聴覚士(ST)がご自宅に訪問し、より自分らしい日常生活を過ごせるように生活リハビリを行います。


身の回りの動作の自立、趣味や生きがいをみつけることをはじめ、ご家族へも介護方法の指導や家族で出来るリハビリの指導、住宅改修や福祉用具のアドバイスも行います。

■ 訪問リハビリ利用の流れ


かかりつけ医の先生からの情報提供




当院専任医師（中里Dr）の受診
（訪問リハビリの指示）



サービス担当者会議
（他サービスと情報共有・リハプラン確認）



初回訪問
（リハビリ評価・計画は利用者様・家族と共同検討と同意）



定期的な訪問リハビリの実施
（医師・ケアマネージャー・他職種との連携を図りながらの実施）

■ ご利用料金 ※算定例右記参照

訪問リハビリテーション基本料

1回(20分)：307円

40分連続してサービス利用した場合は2回として計算

週6回まで（但し退院日から3ヶ月以内は週12回まで利用可能）



サービス提供体制強化加算

6円/1回

移行支援加算

17円/日

短期集中リハビリテーション加算

退院・退所日又は認定日から起算して3ヶ月以内

200円/日

リハビリテーションマネジメント 加算A（イ）

（要介護の方 場合に応じて算定）

180円/月

※短期集中リハビリテーション加算とリハビリテーションマネジメント加算は必要に応じて加算されます

■ 算定例（週1回40分の場合）

◎訪問リハビリテーション基本料
(1回20分×2) 307×2=614 614円

◎サービス提供体制強化加算
6×2=12 12円

◎移行支援加算 17円

合計 643円/日

※負担割合が2割の方は上記金額の2倍となります。(介護保険証負担割合証で確認します)

■ 介護訪問リハビリ

◎対応保険：介護保険

◎対象となる方

- ・介護保険認定を受けている方
- ・ご自宅での生活に不安がある方
- ・ご自宅の環境、家事等に不安がある方

◎訪問リハビリの内容

- ・身体機能訓練
(関節可動域訓練、ストレッチなど)
- ・日常生活動作の指導・練習
(排泄、入浴など)
- ・家事動作など生活関連動作の指導
- ・外出に向けた支援・転倒予防指導
- ・言語聴覚士による摂食・嚥下訓練など
- ・環境整備（住宅改修・福祉用具など）
- ・家族、介護者へ介護方法の指導・検討
- ・自主トレーニング指導
- ・QOL（生活の質）向上に対する訓練

などなど

リハビリ場面



歩行訓練



外出訓練

住宅改修

Before



After



福祉用具の検討



スライディング
ボード付き車椅子